

AFFOUAGES 2020/2021

REGLEMENT D'EXPLOITATION

FORET COMMUNALE DE NANTON

PARCELLES : NANTON : parcelle 125 ouverture de cloisonnement et prélèvement comme l'année dernière, VINCELLES fin de la 206 commencée en 2014, SULLY parcelle 313, CORLAY parcelle 422 et CHALOT 510 .

Rappels importants:

L'exploitation se fait par les affouagistes, sous la responsabilité des garants désignés par délibération du Conseil municipal.

Le présent règlement vise l'exploitation de taillis ou houppliers

Bénéficiaires et rôle d'affouage:

L'affouage est partagé par feu.

Le Conseil Municipal arrête la liste annuelle des affouagistes (rôle d'affouage), c'est-à-dire des personnes ayant -droit et ayant fait – en mairie - la démarche volontaire d'inscription sur le rôle d'affouage.

Lot d'affouage:

Le lot d'affouage est délivré sur pied. Des tiges présentant des risques pour la sécurité des affouagistes peuvent avoir été préalablement exploitées par un professionnel. Elles sont alors présentées sur coupe, non débardées et font partie du lot. La quantité du lot d'affouage est volontairement proportionnée aux besoins domestiques (application du code forestier).

Il est interdit pour les affouagistes de revendre tout ou partie du lot de bois de chauffage qui leur a été délivré en nature (art. L 243-1 du Code Forestier).

Conditions d'exploitation:

La délibération du Conseil municipal fixe les délais dans lesquels la coupe doit être exécutée:

1- Le délai d'exploitation est fixé au 15 avril 2020 Après cette date, l'exploitation est interdite.

Si un affouagiste n'a pas terminé sa coupe dans ce délai fixé par délibération, il sera déchu de ses droits sur son lot d'affouage (article L.243-1 du Code forestier).

2- Le délai d'enlèvement est fixé au 15 octobre 2021 pour permettre la sortie du bois sur sol portant en dehors des périodes pluvieuses.

Consignes impératives à respecter:

- N'exploiter que ce qui est prévu dans la coupe d'affouages : taillis, petites futaies marquées en croix, houppliers

- Les souches doivent être coupées au ras du sol.

- La découpe doit se faire parallèlement au sol (pas de découpe en biseau)

- Encochage des souches à la tronçonneuse pour les arbres de diamètre 30 cm et plus

- Les piles de bois ne doivent pas être appuyées contre les baliveaux et les futaies

- Ne pas laisser de branches sur les lignes, fossés ou limites de parcelles et de périmètres

- Obligation de mettre au sol dans la journée les arbres encroués

- Enlèvement des bois uniquement quand l'état du sol le permet, par les chemins désignés par l'Agent responsable. Il doit être empilés à proximité des cloisonnements d'exploitation lorsqu'ils existent.

Responsabilité de l'affouagiste:

A partir de la remise de son lot à l'affouagiste, celui-ci en est le gardien. Il est donc responsable de tout dommage qu'un arbre de son lot peut causer à autrui Il est civilement responsable de ses fautes éventuelles lors de l'exploitation. Il peut être pénalement et personnellement responsable de tous délits d'imprudences commis lors de l'exploitation (accident mortel ou entraînant des blessures à un tiers par suite d'inattention ou négligence, maladresse lors de l'exploitation notamment incendie). Pour exercer l'affouage, il est nécessaire de souscrire une assurance « responsabilité civile Chef de famille », et de pouvoir présenter – en mairie - une copie de l'attestation de cette assurance.

L'exploitation forestière est une activité dangereuse qui impose le respect des règles élémentaires de prudence (cf règles de sécurité en annexe n°2). **Le port d'équipements de protection individuels de sécurité est obligatoire.**

Sanctions:

En cas de dommages, le maire décide, en fonction des circonstances propres à chaque incident, du montant des réparations civiles. Si les dommages sont liés à une infraction pénale, le maire peut décider de se constituer partie civile à défaut d'indemnisation amiable.

Le non respect du Règlement National d'Exploitation Forestière (annexe n°1) est sanctionné d'une pénalité forfaitaire de 90€ TTC. En outre, un affouagiste n'ayant pas terminé sa coupe dans le délai fixé par le présent règlement, s'expose à la déchéance de ses droits sur le lot attribué (article L.243-1 du Code forestier).

Ce document de quatre pages est à remettre à l'affouagiste, la mairie gardant le coupon détachable en annexe 3 (voir exemple ci-dessous) complété et signé

ENGAGEMENT PERSONNEL DU BENEFICIAIRE DE L'AFFOUAGE

Je soussigné bénéficiaire de l'affouage pour la campagne 2020/2021 sur la commune de NANTON, reconnais avoir pris connaissance de son règlement d'affouage ainsi que des conseils de sécurité précisés dans son annexe 2.

Je m'engage à :

- ➔ respecter ce règlement et ses annexes ;
- ➔ ne pas revendre tout ou partie du bois de chauffage qui m'a été délivré en nature par la commune, conformément à l'article L.243-1 du Code forestier ;
- ➔ souscrire une assurance « responsabilité civile Chef de famille », et présenter une copie de l'attestation de cette assurance si on me le demande ;
- ➔ avertir tout parent ou ami m'aidant à exploiter ma portion d'affouage, qu'il doit s'assurer qu'il a souscrit une assurance « responsabilité civile Chef de famille ».

A,, le.....

Signature de l'ayant droit

Annexe 1 : Règlement National d'Exploitation Forestière, mesures à respecter.

Protection du peuplement, des sols, des infrastructures

L'affouagiste doit respecter les jeunes bois, les plants et semis en se conformant strictement aux prescriptions particulières de la coupe d'affouage et du présent règlement. Il doit impérativement :

- respecter les tiges marquées en réserve : ne pas les couper, ne pas les abîmer au cours de l'exploitation, ne pas asseoir les piles de bois dessus
- ne pas déposer les branches sur des jeunes bois, semis ou plants
- ne pas couper les brins de lierre entourant les arbres
- respecter les arbres creux ou morts laissés par les forestiers en faveur de la faune locale
- ne pas brûler les rémanents.

L'affouagiste est tenu de respecter toutes les tiges réservées et doit leur éviter tout dommage. Lorsque des tiges réservées sont renversées, blessées ou endommagées du fait de l'exploitation du bois de chauffage, l'affouagiste paie une indemnité en réparation du dommage subi.

Il doit maintenir libres les lignes de parcelles, les fossés, et tout ouvrage d'écoulement des eaux, en enlevant au fur et à mesure les bois, rémanents et tout matériaux qui y seraient tombés du fait de l'exploitation.

Dans le peuplement, le débardage s'opère en utilisant les cloisonnements d'exploitation, les pistes et les itinéraires prévus à cet effet. Par mesure de protection des sols et des peuplements, il est interdit de faire circuler des véhicules en dehors de ces itinéraires. D'autre part il convient d'utiliser le matériel adapté aux conditions locales (portance du sol notamment).

Utilisation de biolubrifiants

Dans le cadre de la politique environnementale forestière, il y a obligation d'utiliser des lubrifiants biodégradables répondant à l'écolabel européen.

Propreté des lieux

L'utilisation de pneumatiques et carburants pour allumer des feux est interdite. Tous les objets doivent être ramassés : verre, plastique, carton, conserve, ficelle... afin de laisser le peuplement propre.

Respect des personnes et des biens

L'affouagiste est responsable civilement de tous dommages causés à autrui. Il exerce son activité en forêt sous sa seule responsabilité et est pénalement responsable des infractions commises. La forêt étant un espace ouvert, l'affouagiste, dans le cadre de son activité doit prendre toute mesure de sécurité vis-à-vis des tiers

Annexe 2: Conseils, mesures de sécurité, conduites à suivre en cas d'accident

AFFOUAGISTES, VOUS INTERVENEZ EN FORET.... PENSEZ A VOTRE SECURITE ET A CELLES DES AUTRES.

Vous allez travailler en forêt. L'exploitation forestière est une activité dangereuse. Elle exige un réel savoir-faire et des équipements adaptés.

Les accidents liés à l'exploitation (et à l'enlèvement) des bois, sont une réalité. Ils sont fréquents et souvent graves.

CHOCS	= 30 %	JAMBES ET PIEDS	= 28 %
CHUTES	= 20 %	BRAS ET MAINS	= 29 %
EFFORT MUSCULAIRE	= 18 %	TETE	= 10 %
COUPURES	= 10 %	YEUX	= 8 %

Sources : statistiques des salariés déclarés à la MSA – Lorraine

Pour les professionnels, la réglementation impose le port des équipements de protection individuelle suivants :

- casque forestier,
- gants adaptés,
- pantalon anti-coupure,
- chaussures ou bottes de sécurité.

Le matériel utilisé doit répondre à la conformité européenne (CE).

Parce que l'enlèvement de l'affouage présente les mêmes risques, il est obligatoire pour les affouagistes d'adopter les mêmes équipements.

MUNISSEZ-VOUS D'UNE TROUSSE DE SECOURS DE 1^{ère} URGENCE

- Ne partez jamais seul sur un chantier, préférez le travail en équipe.
- Dans tous les cas, informez votre entourage du lieu précis de votre travail.
- Placez, dès votre arrivée sur site, votre véhicule en bonne position de départ.
- Laisser la voie d'accès au chantier libre.
- Ne travaillez pas par grand vent, le risque de chute de branches étant important.
- Faites intervenir un professionnel de l'exploitation en cas de dangerosité.

EN CAS D'ACCIDENT

Téléphone des pompiers : 18 Téléphone du SAMU : 15 Depuis un téléphone mobile : 112

Le message d'appel devra préciser :

- **Le lieu exact de l'accident**
- **Le point de rencontre à fixer avec les secours**
- **La nature de l'accident**
- **La nature des lésions constatées**
- **Toute situation particulière qu'il paraît utile de signaler**
- **Ne jamais raccrocher le premier**

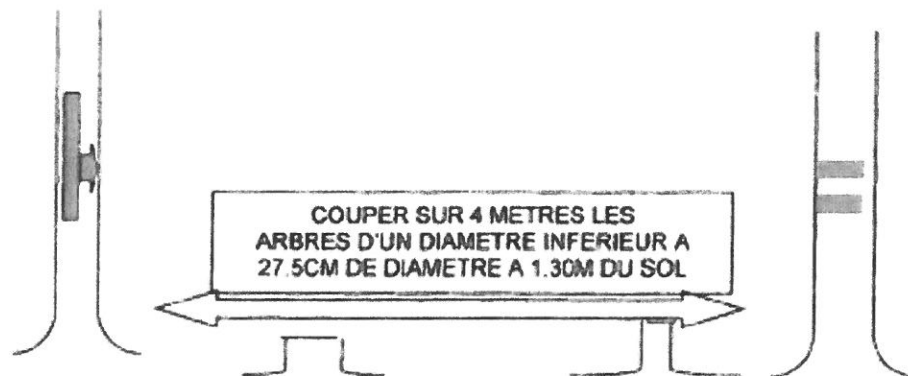
NOTICE & Mémo CONSIGNES

Il nous paraît utile de faire le point sur ce mode d'exploitation de la forêt qui, après des années de pratique, évolue et mérite quelques précisions quant à son déroulement.

L'exploitation des lots

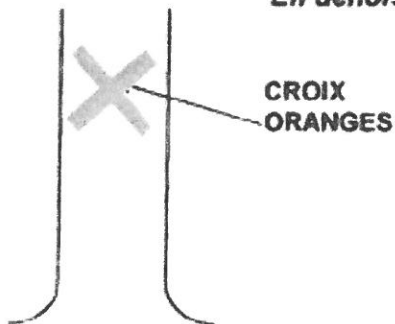
VOUS DEVEZ COUPER

Dans les cloisonnements (couloirs)




Nota : 27.5 cm de diamètre équivaut à 87cm de tour

En dehors des cloisonnements (bandes boisées)

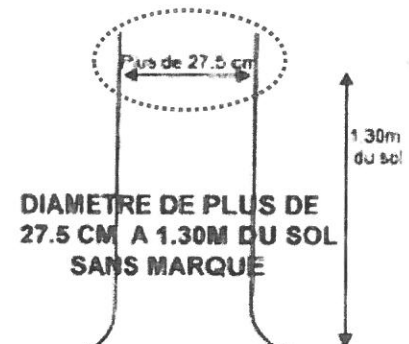
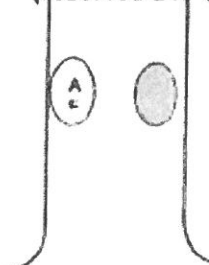


DANS TOUS LES CAS, VOUS NE DEVEZ PAS COUPER

Points ou triangles
BLEUS



POINTS ORANGES
(réservés à la vente)



Les arbres de 35 cm et plus, marqués au corps et au pied du marteau de l'Etat + rappel de peinture orange, sont vendus à un exploitant forestier.

CONSIGNES PERMANENTES

- ☞ les piques de sections numérotés, ainsi que les jalons de lignes départageant les lots, devront rester en place jusqu'à la vidange de la coupe.
- ☞ le bois sera coupé et empilé en stère ou en moule.
- ☞ ne pas empiler du bois contre les arbres réservés et ne pas planter de serpe sur ceux-ci.
- ☞ le brûlage des rémanents est déconseillé (cette pratique minéralise la matière organique, stérilise les sols et fait disparaître l'humus) et favoriser la mise en andains ou en tas.
- ☞ ne pas couper les arbres tombés (chablis) et non délivrés en bois de chauffage (pas d'empreinte du marteau de l'Etat), marqués d'un triangle bleu à la peinture (utiles pour garantir une large biodiversité).
- ☞ la coupe du taillis doit être aussi franche et aussi près du sol que possible.
- ☞ ne pas abandonner sur place les bidons, bouteilles et autres déchets.
- ☞ il ne sera pas allumé de foyer près des jeunes arbres et futaies réservées.

***Rappel** : la pratique des affouages en forêt relevant du régime forestier est réglementée par le Code Forestier ; toute infraction est sanctionnée par des amendes élevées.*

Les membres de la commission communale en charge de l'organisation et de la délivrance des coupes affouagères de NANTON